



P R E I S L I S T E

- Gaskaminöfen für Schornsteinanschluss
- Gasheizautomaten für Schornsteinanschluss
- Gasheizautomaten für Außenwandanschluss

Verrechnungspreise mit dem Fachhandel

gültig ab 01.04.2011

Gaskaminöfen für Schornsteinanschluss

	Typ H x B x T mm	Ausführung	Bestellnummer		Heizleistung kW	Preis €	
			Erdgas	Propangas		ohne MwSt.	inkl. 19% MwSt.
	60-81 Artemis Vertiko* 1255 x 630 x 358 Vollautomat mit Fernbedienung	Naturstein	6081.28	6081.29	E 5,0 P 4,2	2.670,-	3.177,30
	60-81 Artemis Vertiko* 1255 x 630 x 358 Vollautomat mit Fernbedienung	Granit Schwarz	6081.21	6081.22	E 5,0 P 4,2	2.670,-	3.177,30
	60-82 Artemis Lithorond* 1135 x 580 x 380 Vollautomat mit Fernbedienung	Naturstein	6082.28	6082.29	E 5,0 P 4,2	2.460,-	2.927,40
	8950-50 Elba* 1120 x 704 x 375 Vollautomat mit Fernbedienung	Ahornweiß	8950.55	8950.56	E 5,0 P 4,2	1.840,-	2.189,60
		Buche	8950.35	8950.36		1.840,-	2.189,60
	60-57 Main Panorama* 1110 x 510 x 367 Vollautomat mit Fernbedienung	Stahlblech anthrazit	6057.31	6057.32	E 5,0 P 4,2	1.730,-	2.058,70
		Zubehör Main Panorama					
	Abdeckplatte	Speckstein	9200.57			205,-	243,95
	60-51 Mosel Prisma* 780 x 510 x 362 Vollautomat mit Fernbedienung	Stahlblech anthrazit	6051.31	6051.32	E 5,0 P 4,2	1.520,-	1.808,80
		Zubehör Mosel Prisma					
	Abdeckplatte	Speckstein	9200.56			205,-	243,95
	60-50 Mosel Plan* 780 x 510 x 320	Stahlblech anthrazit	6050.11	6050.12	E 5,0 P 4,2	970,-	1.154,30
		Zubehör Mosel Plan					
	Abdeckplatte	Speckstein	9200.50			185,-	220,15






* Umstellung von Erdgas auf Flüssiggas oder umgekehrt nicht möglich.

Gasheizautomaten für Schornsteinanschluss




	Typ H x B x T mm	Ausführung	Bestellnummer		Heizleistung kW	Preis €	
			Erdgas	Propangas		ohne MwSt.	inkl. 19% MwSt.
	8941-30 Palma Plan** 850 x 505 x 320	Plan Beige	8930.49	Düsensatz Bestell-Nr. 756.3820.000	3,3	850,-	1.011,50
	8941-80 Palma Relief** 850 x 755 x 320	Beige / Braun	8980.53	Düsensatz Bestell-Nr. 756.3831.000	9,3	1.100,-	1.309,00
	8941-40 Palma Plan** 850 x 505 x 320	Edelstahl	8940.04	Düsensatz Bestell-Nr. 756.3825.000	4,7	955,-	1.136,45
		Weiß	8940.87			955,-	1.136,45
		Beige	8940.49			860,-	1.023,40
	8941-40 Palma Relief** 850 x 505 x 320	Beige / Braun	8940.53			910,-	1.082,90
		Beige / Beige	8940.55			860,-	1.023,40
		Majolikbraun	8940.93			955,-	1.136,45
	8941-60 Palma Plan** 850 x 630 x 320	Weiß	8960.87	Düsensatz Bestell-Nr. 756.3828.000	7,0	1.010,-	1.201,90
		Beige	8960.49			905,-	1.076,95
	8941-60 Palma Relief** 850 x 630 x 320	Beige / Braun	8960.53			955,-	1.136,45
		Beige / Beige	8960.55			905,-	1.076,95
		Majolikbraun	8960.93			1.010,-	1.201,90
	52-36 Saale 786 x 566 x 273 / 303	Riegel Sand	5246.49			Düsensatz Bestell-Nr. ES 0049 5020	3,69
	52-53 Saale 786 x 566 x 273 / 303	Riegel Sand	5263.49	Düsensatz Bestell-Nr. ES 0049 5050	5,33	885,-	1.053,15

** Spezialabgasklappe HOK J80 als Zubehör bestellen.

Gasheizautomaten für Schornsteinanschluss

	Typ H x B x T mm	Ausführung	Bestellnummer		Heizleistung kW	Preis €	
			Erdgas	Propangas		ohne Mwst.	inkl. 19% Mwst.
	52-70 Saale 786 x 706 x 273 / 303	Riegel Sand	5280.49	Düsensatz Bestell-Nr. ES 0049 5080	7,0	985,-	1.172,15
	52-86 Saale 786 x 846 x 273 / 303	Riegel Sand	5296.49	Düsensatz Bestell-Nr. ES 0049 5110	8,6	1.125,-	1.338,75
	55-31 Lippe 645 x 566 x 210 / 260	Riegel Sand	5541.49	Düsensatz Bestell-Nr. ES 0049 5130	3,14	700,-	833,00
	8808-35 Bari 580 x 455 x 255	Beige	8434.49	Düsensatz Bestell-Nr. 756.3821.000	3,4	730,-	868,70
		Weiß	8434.87			730,-	868,70
	8920-23 Bozen 591 x 316 x 179	Weiß	8920.87	Düsensatz Bestell-Nr. 756.3843.000	2,3	479,-	570,01

Gasheizautomaten für Außenwandanschluss

	8745-40 Korsika 610 x 680 x 274	Beige	3841.49	3841.51	4,0	875,-	1.041,25
	8745-50 Korsika 610 x 680 x 274	Beige	3851.49	3851.51	5,0	1.010,-	1.201,90
	8745-70 Korsika 615 x 840 x 274	Beige	3871.49	3871.51	7,0	1.135,-	1.350,65

Gasheizautomaten für Außenwandanschluss

	Typ H x B x T mm	Ausführung	Bestellnummer		Heizleistung kW	Preis €	
			Erdgas	Propangas		ohne MwSt.	inkl. 19% MwSt.
	38-50 Weser 645 x 706 x 273 / 343	Riegel Sand	3855.49	3855.51	4,7	995,-	1.184,05
	38-70 Weser 645 x 846 x 273 / 343	Riegel Sand	3877.49	3877.51	7,0	1.110,-	1.320,90
	39-30 Ruhr 645 x 566 x 210 / 240	Riegel Sand	3933.49	3933.51	3,0	675,-	803,25
	39-26 Werra 591 x 316 x 150 / 180	Sand	3926.49	3926.51	2,0	479,-	570,01
		Weiß	3926.32	3926.33		479,-	570,01
	RGA 50-473 Gamat 600 x 690 x 295 Rohr in Rohr-Anschluss	Hellelfenbein	5473.49	Düsensatz Bestell-Nr. EGGA 992100	4,6	910,-	1.082,90
	RGA 35-373 Gamat 600 x 590 x 295 Rohr in Rohr-Anschluss	Hellelfenbein	3373.49	Düsensatz Bestell-Nr. EGGA 992210	3,3	805,-	957,95
	RGA 50-471 Gamat 600 x 690 x 295 Zweirohr-Anschluss	Hellelfenbein	5471.49	Düsensatz Bestell-Nr. EGGA 992100	4,6	910,-	1.082,90

Zubehör

	Modellbeschreibung	Einsetzbar für	Wandstärke mm		Best.Nr.	Preis €	
			Durchmesser Ø mm			ohne Mwst.	inkl. 19% Mwst.
	Teleskop-Rohrsystem MA	8745 Korsika	Wandstärke	60 - 90	9002.31	152,-	180,88
			Wandstärke	80 - 130	9002.32	152,-	180,88
			Wandstärke	130 - 200	9002.33	157,-	186,83
			Wandstärke	180 - 260	9002.34	157,-	186,83
			Wandstärke	250 - 450	9002.35	161,-	191,59
			Wandstärke	440 - 800	9002.36	202,-	240,38
	Frischluf-Abgasrohr mit Windschutz	38-50 Weser 38-70 Weser	Wandstärke maximal	390	9003.19	78,-	92,82
			Wandstärke maximal	510	9003.20	86,-	102,34
			Wandstärke maximal	650	9003.21	92,-	109,48
	Frischluf-Abgasrohr mit Windschutz	39-26 Werra 39-30 Ruhr	Wandstärke maximal	404	9001.19	74,-	88,06
			Wandstärke maximal	540	9001.20	76,-	90,44
			Wandstärke maximal	670	9001.21	80,-	95,20
	Teleskop-Rohrsystem TA 165-045	RGA 35/373 RGA 50/473	Wandstärke	280 - 450	9002.50	104,-	123,76
	Teleskop-Rohrsystem TA 165-060		Wandstärke	380 - 600	9002.51	118,-	140,42
	Festlängen-Abgasrohr mit DA 100-060	RGA 50/471	Wandstärke maximal	600	9002.52	89,-	105,91
	Teleskop-Holzwand-durchführung	8745 Korsika 38-50 Weser 38-70 Weser 39-26 Werra 39-30 Ruhr	Wandstärke	56 - 210	9001.32	108,-	128,52
	Wandbündige Containerdurchführung für Holzwände, komplett mit Frischluft-Abgasrohrsystem und Windschutz	39-26 Werra 39-30 Ruhr	Wandstärke maximal	120	9002.18	147,-	174,93
	Übergangsplatte für Haller-Meurer-Rohrsystem	8745 Korsika 40/50	Durchmesser Ø	180	9002.39	117,-	139,23
		8745 Korsika 40/50/70	Durchmesser Ø	200	9002.40	117,-	139,23

Zubehör

	Modellbeschreibung	Einsetzbar für	Wandstärke mm		Best.Nr.	Preis €	
			Durchmesser Ø			ohne MwSt.	inkl. 19% MwSt.
	Übergangsplatte für Haller-Meurer-Rohrsystem	38-50 Weser 38-70 Weser	Durchmesser Ø	200	9004.14	99,-	117,81
			Durchmesser Ø	180	9004.15	99,-	117,81
	Übergangsplatte für Haller-Meurer-Rohrsystem	39-26 Werra 39-30 Ruhr	Durchmesser Ø	110	9004.16	99,-	117,81
	Parterre-Schutzkorb extra tief	alle Außenwandgeräte			9005.12	96,-	114,24
	HOK J80 Sparabgasklappe	8941 Palma			9002.43	98,-	116,62
	HOS 80 Sparabgasklappe	Einsetzbar bei Gaskaminöfen Artemis, Elba, Main und Mosel			9004.30	85,-	101,15
	HOS 60 Sparabgasklappe	8920-23 Bozen 8808-35 Bari			9004.11	72,-	85,68
Ohne Abbildung	Umbausatz für Mertik-Armatur	alle Gamat-Geräte			9002.53	227,-	270,13
Ohne Abbildung	Paar Stützfüße für Standmontage	38-50 Weser 38-70 Weser			9003.30	25,-	29,75
Ohne Abbildung	Umbaustutzen von Meran/Manila auf Werra/Ruhr				9004.20	62,-	73,78

Wärmebedarfstabelle für Gasraumheizer (nach DIN 18893, bis 200 m³)

Nennwärmeleistung in kW	2,0	3,0	5,0	6,0	7,0	8,5
-------------------------	-----	-----	-----	-----	-----	-----

Betriebsweisen	Raumlage	Rauminhalt in m ³					
Dauerheizung für Gebäude, deren Wärmedämmung nicht den Anforderungen der Wärmeschutz-Verordnung entspricht	günstig	31	56	124	165	> 200	> 200
	weniger günstig	20	35	73	95	120	159
	ungünstig	12	22	48	65	82	106
Dauerheizung für Gebäude, deren Wärmedämmung den Anforderungen der Wärmeschutz-Verordnung entspricht	günstig	60	107	> 200	> 200	> 200	> 200
	weniger günstig	36	63	131	169	> 200	> 200
	ungünstig	24	43	91	118	146	189

Stündlicher Gasverbrauch bei Nennwärmeleistung (Die jeweils gelieferte Gasart erfahren Sie bei Ihrem Gasversorgungsunternehmen)

Erdgas LL	Hi = 8,1 kWh/m ³	0,30 m ³ /h	0,45 m ³ /h	0,75 m ³ /h	0,90 m ³ /h	1,05 m ³ /h	1,28 m ³ /h
Erdgas E	Hi = 9,5 kWh/m ³	0,26 m ³ /h	0,39 m ³ /h	0,64 m ³ /h	0,77 m ³ /h	0,90 m ³ /h	1,09 m ³ /h
Flüssiggas B/P	Hi = 12,7 kWh/kg	0,19 kg/h	0,29 kg/h	0,48 kg/h	0,58 kg/h	0,67 kg/h	0,82 kg/h

Die Angaben für Heizwert Hi und Gasverbrauch gelten für 15°C, 1013 mbar, trockenes Gas.